

- Förderdiagnostik
- Beratung
- Lerntherapie
- Fortbildung

Einladung für Eltern und Interessierte zum kostenlosen, interaktiven Webseminar Rechenschwäche: Rechnen kann man lernen!

Ich hasse Mathe!" - so klagten rechenschwache Kinder oft schon in der ersten Klasse. Kinder mit einer Rechenschwäche zeigen früh Auffälligkeiten beim Umgang mit Mengen und Zahlen. Ihnen gelingt der Einstieg ins Rechnen einfach nicht, da sie eine irrtümliche Vorstellung von Zahlen als "Zahlenalphabet" haben. Bei den Kindern können die Probleme zu Mutlosigkeit, Frustration bis hin zu psychosomatischen Störungen führen.

- Was ist Rechenschwäche?
- Wie verläuft sie?
- Woran erkennt man sie?
- Und wie kann rechenschwachen Kindern geholfen werden?

Termine: Jeweils am Montag, den 31.08.2020, den 28.09.2020 und 02.11.2020

Uhrzeit: Beginn jeweils 19.00 Uhr, Dauer 90 bis 120 Minuten

Anmeldung unter: <https://www.os-rechenschwaeche.de/eltern-info-webinar-ueber-zoom/>

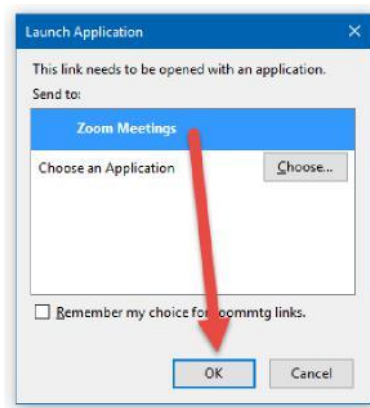
Wir senden Ihnen dann den Link zur Teilnahme zu.

Anleitung zum Beitreten an einem Zoom-Meeting

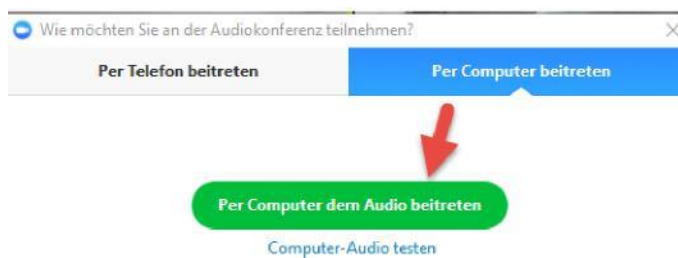
Zur Teilnahme an Webinaren über die Zoom-Videokonferenz-Plattform (<https://zoom.us/>) ist das Herunterladen und Ausführen der kostenlosen Zoom-App erforderlich.

So geht man vor:

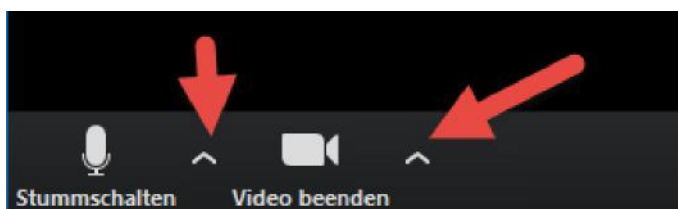
1. Verbinde deinen Computer mit einer WebCam und Mikrofon bzw. Headset. Bei einem Laptop oder Tablett ist schon alles an Bord.
2. Stelle sicher, dass der Internetzugang steht und klicke 5 Minuten vor dem Termin auf den Zoom-Link, den wir per E-Mail verschickt haben. Wenn du diesen Link nicht anklicken kannst, kopiere ihn einfach in den Webbrowser.
3. Es öffnet sich anschließend im Browser ein Fenster. Solltest du das erste Mal Zoom nutzen, wirst du aufgefordert, den Zoom-Launcher herunterzuladen und auszuführen. (Diese Installation ist nur einmalig erforderlich.) Bei **Firefox** sieht das so aus:



4. Google Chrome siehst du ein Feld mit dem Button „Launch Application“. Klicke nun auf den Button und anschließend auf „App starten“.
5. Schon bist du zu unserem Meeting eingeloggt und kannst mich auf deinem Bildschirm sehen.
6. Jetzt fragt dich Zoom noch kurz, wie du turnusmäßig an unserem Treffen teilnehmen möchtest. Klicke nun auf „Per Computer dem Audio beitreten“. Schon kann's losgehen ;-)



7. Video- und Audio-Einstellungen können übrigens einfach über die Mikrofon- und Kamera-Icons links unten vorgenommen werden. Klicke dazu auf die „nach oben“-Pfeile und wähle die gewünschte Einstellung.



Hans-Joachim Lukow

Leitung des Osnabrücker Zentrum für mathematisches Lernen (Rechenschwäche/Dyskalkulie) und des Zentrums für angewandte Lernforschung gemeinnützige GmbH